


TRAZOS



# Curso en Postproducción con Davinci Resolve y Nuke

Madrid / Online

# La Escuela Líder en Artes Digitales

Más de 30 años y 15.000 alumnos formados

En el sector de las Artes Digitales tener un título universitario no aporta nada, lo realmente importante en este tipo de profesiones creativas siempre ha sido la calidad de los Portfolios y Showreels. Por esta razón, en nuestra escuela continuamos apostado por el modelo Learning by Doing, en el que los alumnos aprenden mientras desarrollan distintos proyectos profesionales.

Gracias a esta metodología, a día de hoy, podemos afirmar que una gran parte de los profesionales que trabajan en esta industria comenzaron sus carreras en nuestra escuela.



## #1

Primera escuela

La escuela más prestigiosa en Artes Digitales

## +15.000

Alumnos satisfechos

Hemos formado a la mayor parte de profesionales

## +30

Años de Experiencia

Nuestra escuela comenzó en 1990 con Photoshop

## Nuestros Partners

Somos la escuela española con más certificaciones de fabricantes.



# Estudia en nuestro Campus de Madrid o en Online

Aprende con las mejores instalaciones del sector educativo o desde cualquier parte del mundo



MINISTERIO DE EDUCACIÓN Y FORMACIÓN PROFESIONAL



## Aprende Online

Esta modalidad nos permite eliminar las barreras geográficas y ofrecer la calidad de nuestra formación a cualquier persona de habla hispana de cualquier parte del mundo. Además supone un importante ahorro económico al no pagar por nuestras instalaciones y de tiempo al eliminar los desplazamientos.

- Clases en directo
- Grabación de las clases
- Horarios America / Europa
- Comunidad Internacional
- Certificado Global

## Campus de Madrid

Nuestras instalaciones están situadas en un edificio en el centro de Madrid y cuentan con el equipamiento más potente del sector creativo. Esta ubicación privilegiada en la Plaza de España en Madrid te ofrece la oportunidad de disfrutar de todas las actividades culturales y de entretenimiento que solo una ciudad segura, hospitalaria y cosmopolita como Madrid puede ofrecerte.

- Más de 1.200 m2
- En el centro de Madrid
- Con el mejor equipamiento
- En plena Plaza de España
- Todos los servicios disponibles



# Presentación

Aprende todo sobre Composición con esta formación.

La Composición es la disciplina que combina diferentes técnicas digitales para crear una imagen a nuestro gusto, buscando el hiperrealismo y la unidad entre los diferentes elementos que componen esa escena: personajes, objetos, diferentes niveles de entorno, etc. En el Curso en Postproducción con Davinci Resolve y Nuke aprenderás las técnicas que se utilizan a diario en sectores audiovisuales tan importantes como el cine o las series.

Con este Curso en Postproducción con Davinci Resolve y Nuke dominarás todas y cada una de esas técnicas para crear proyectos realistas, donde los personajes, el entorno o cualquier elemento de su escena esté creado digitalmente. Te formarás en DaVinci Resolve y Nuke X, los programas más potentes de la industria y aprenderás a generar planos, hacer correcciones de color y controlar conceptos como chroma o tracker, para crear grandes proyectos creativos en tu demo reel final.

## Duración

5 Meses / 300 Horas

## Horarios


Mañana / Tarde

## Comienzos

Octubre / Marzo

## Campus

Madrid / Online



# Contenido

La formación más potente de la industria.

## Módulo 1

### Introducción a DaVinci Resolve

Este módulo inicial introduce a los estudiantes en DaVinci Resolve, abarcando desde los conceptos básicos de edición de video hasta técnicas de montaje avanzadas. A través del aprendizaje de la interfaz de usuario, la gestión de proyectos, y la edición en la línea de tiempo, los participantes adquirirán habilidades esenciales para la narrativa visual, preparando el terreno para una edición.

- Interfaz de DaVinci Resolve.
- Configuración y gestión de proyectos.
- Herramientas avanzadas de edición.
- Técnicas de montaje y narrativa visual.
- Corrección de color básica.
- Exportación y entrega de proyectos.

## Módulo 2

### Corrección de Color y Efectos

Profundizando en DaVinci Resolve, este módulo se centra en la corrección de color y la aplicación de efectos visuales. Los estudiantes aprenderán a utilizar el panel Lumetri para realizar correcciones de color avanzadas, crear looks cinematográficos y aplicar efectos y transiciones para enriquecer sus proyectos antes de avanzar hacia composiciones más complejas en Nuke.

- Corrección de color avanzada con DaVinci.
- Uso de ruedas de color y curvas.
- Técnicas avanzadas de color grading.
- Aplicación y personalización de efectos.
- Transiciones y ajustes de velocidad.
- Estabilización y ajustes finales de imagen.

## Módulo 3

### Composición con Nuke X

Transicionando a Nuke, este módulo introduce los fundamentos de la composición nodal, diferenciándose de los métodos de edición y corrección de color previamente aprendidos en DaVinci Resolve. Los estudiantes se familiarizarán con la interfaz nodal de Nuke, aprendiendo a combinar elementos de diversas fuentes a través de técnicas de capas, máscaras y efectos especiales.

- Conceptos básicos de composición nodal.
- Navegación y operaciones en la interfaz.
- Técnicas básicas de fusión y composición.
- Gestión de canales y máscaras.
- Aplicaciones iniciales de efectos en Nuke.
- Fundamentos de la rotoscopia y tracking.

## Módulo 4

### Composición Avanzada y VFX

En este módulo se cubrirá la creación de composiciones complejas utilizando herramientas como el Keyer para chroma keying, el uso de partículas para generar efectos realistas, y técnicas de composición 3D para integrar elementos en entornos tridimensionales, preparando a los estudiantes para resolver desafíos de composición de alta complejidad.

- Técnicas de keying y extracción.
- Composición y manipulación de partículas.
- Integración de elementos 3D.
- Técnicas de tracking y estabilización.
- Ambientes y efectos atmosféricos.
- Trabajo con material de render 3D (EXR).

## Módulo 5

### Proyectos en Composición

En este módulo, los estudiantes consolidarán sus habilidades en Nuke finalizando proyectos de composición digital con un enfoque en técnicas de render, corrección de color avanzada y preparación para la exportación. Se revisarán las mejores prácticas para el renderizado de composiciones complejas, ajustes finales de color en DaVinci Resolve para mantener la consistencia visual.

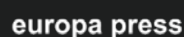
- Integración de flujos entre Nuke y Resolve.
- Optimización y color de imagen.
- Render por pases para flexibilidad.
- Exportación para cine, TV, web y móviles.
- Gestión y entrega de archivos finales.
- Archivo y gestión de proyectos completos.

# La Bolsa de Empleo que realmente funciona

Conectamos a las mejores empresas de la industria con nuestros alumnos.

Estamos más que orgullosos de tener una Bolsa de Empleo y Prácticas con más de 1.400 empresas que buscan el talento profesional entre nuestros alumnos publicando cientos de ofertas en nuestra plataforma, pero estamos aún más orgullosos de poder ayudarte a encontrar tu primer empleo o a dar un paso más en tu empleo actual.


En Trazos encontrarás a un equipo de personas que vela por el acceso de nuestros alumnos al mundo laboral, ofreciendo orientación laboral, para elaborar tu CV o crear tu portfolio. Una plataforma donde te ayudamos a prepararte para tus futuras entrevistas de trabajo y que está totalmente adaptada a tus necesidades. Todo esto es la Bolsa de Empleo de Trazos.



# TRAZOS

Cuesta San Vicente 4  
28008 Madrid – ESPAÑA

Horario de 09:00 a 15:00 y de 16:00 a 22:00

 (+34) 91 215 90 20

 [info@trazos.net](mailto:info@trazos.net)