

TRAZOS



Curso en Ilustración

Madrid / Online

La Escuela Líder en Artes Digitales

Más de 30 años y 15.000 alumnos formados

En el sector de las Artes Digitales tener un título universitario no aporta nada, lo realmente importante en este tipo de profesiones creativas siempre ha sido la calidad de los Portfolios y Showreels. Por esta razón, en nuestra escuela continuamos apostado por el modelo Learning by Doing, en el que los alumnos aprenden mientras desarrollan distintos proyectos profesionales.

Gracias a esta metodología, a día de hoy, podemos afirmar que una gran parte de los profesionales que trabajan en esta industria comenzaron sus carreras en nuestra escuela.



#1

Primera escuela

La escuela más prestigiosa en Artes Digitales

+15.000

Alumnos satisfechos

Hemos formado a la mayor parte de profesionales

+30

Años de Experiencia

Nuestra escuela comenzó en 1990 con Photoshop

Nuestros Partners

Somos la escuela española con más certificaciones de fabricantes.



Estudia en nuestro Campus de Madrid o en Online

Aprende con las mejores instalaciones del sector educativo o desde cualquier parte del mundo



GOBIERNO DE ESPAÑA

MINISTERIO DE EDUCACIÓN Y FORMACIÓN PROFESIONAL



Aprende Online

Esta modalidad nos permite eliminar las barreras geográficas y ofrecer la calidad de nuestra formación a cualquier persona de habla hispana de cualquier parte del mundo. Además supone un importante ahorro económico al no pagar por nuestras instalaciones y de tiempo al eliminar los desplazamientos.

- Clases en directo
- Grabación de las clases
- Horarios America / Europa
- Comunidad Internacional
- Certificado Global

Campus de Madrid

Nuestras instalaciones están situadas en un edificio en el centro de Madrid y cuentan con el equipamiento más potente del sector creativo. Esta ubicación privilegiada en la Plaza de España en Madrid te ofrece la oportunidad de disfrutar de todas las actividades culturales y de entretenimiento que solo una ciudad segura, hospitalaria y cosmopolita como Madrid puede ofrecerte.

- Más de 1.200 m²
- En el centro de Madrid
- Con el mejor equipamiento
- En plena Plaza de España
- Todos los servicios disponibles



Presentación

Conviértete en un ilustrador digital profesional.

Con este Curso en Ilustración tendrás la capacidad de plasmar conceptos, diseños e imágenes de forma atractiva a través de ilustraciones con herramientas digitales para todo tipo de proyectos, convirtiéndose en una de las áreas que más sectores abarca. Desde la publicidad o los videojuegos, pasando por la animación o el diseño, la Ilustración Digital es una de las industrias más punteras del Arte Digital.

En este Curso en Ilustración Digital aprenderás a ilustrar desde cero, conociendo las bases del dibujo como la composición, las proporciones o el uso del color. Controlarás conceptos como la iluminación para diseñar escenarios o la anatomía para crear tus propios personajes. Trabajarás con las herramientas más potentes del mercado para desarrollar un portfolio completo dentro de la industria.

Duración

5 Meses / 300 Horas

Horarios


Mañana / Tarde

Comienzos

Octubre / Marzo

Campus

Madrid / Online



Contenido

La formación que necesitas para alcanzar el máximo nivel.

Módulo 1

Fundamentos del Dibujo

Este módulo es una introducción al mundo del dibujo artístico, diseñado específicamente para aquellos sin experiencia previa. Abarcamos desde los conceptos básicos de la línea y la forma hasta los fundamentos de la perspectiva y la composición. Los estudiantes aprenderán a observar y capturar el mundo que los rodea, utilizando el dibujo como herramienta de expresión y comunicación.

- Introducción al dibujo artístico.
- Elementos básicos de la forma.
- Fundamentos de la perspectiva.
- Técnicas básicas de sombreado.
- Composición y enfoque visual.
- Práctica del dibujo de observación.

Módulo 2

Ilustración Digital Básica

En este módulo, los estudiantes se sumergirán en el arte digital, explorando herramientas y software como Adobe Photoshop. Se enseñarán técnicas para la creación y personalización de pinceles, manejo de capas y modos de fusión, y la transición del dibujo tradicional al digital. Los ejercicios se centrarán en la aplicación de color, iluminación y composición.

- Exploración de Adobe Photoshop.
- Herramientas digitales fundamentales.
- Creación de pinceles personalizados.
- Técnicas de color y textura.
- Iluminación y composición digital.
- Proyectos de ilustración básica.

Módulo 3

Diseñar Personajes y Criaturas

Este módulo se dedica al diseño de personajes y criaturas, combinando técnicas de dibujo con la creatividad para la generación de seres únicos. Desde la anatomía básica hasta la expresión de emociones y la creación de vestimenta y accesorios, los estudiantes aprenderán a dar vida a personajes convincentes. Se explorará tanto la representación realista como estilizada, preparando a los estudiantes para una variedad de géneros y medios.

- Fundamentos de anatomía para artistas.
- Diseño y expresión de personajes.
- Anatomía y morfología de criaturas.
- Técnicas de representación de texturas.
- Desarrollo de estilos visuales.
- Conceptualización de personajes y criaturas.

Módulo 4

Ambientes y Escenarios

La creación de entornos inmersivos es esencial para la narrativa visual. En este módulo, los estudiantes aprenderán a diseñar escenarios convincentes que complementen y enriquezcan sus ilustraciones de personajes y criaturas. Desde la perspectiva y la composición hasta la iluminación y el color, cada aspecto se enseñará con el objetivo de que cuenten historias.

- Principios de perspectiva en escenarios.
- Diseño de escenarios naturales y urbanos.
- Iluminación y atmósfera en ilustración.
- Composición de escenas narrativas.
- Técnicas de color en entornos.
- Creación de thumbnails para planificación.

Módulo 5

Narrativa Visual y Portafolio

Este módulo está dedicado a la narrativa visual y la preparación de un portafolio profesional. Los estudiantes aprenderán a desarrollar historias a través de sus ilustraciones, utilizando storyboards y color scripts para planificar secuencias visuales. También se cubrirán estrategias para la creación de un portafolio atractivo que destaque sus habilidades y estilo único.

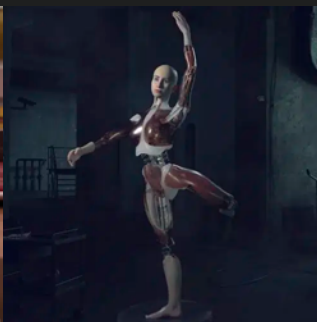

- Fundamentos de narrativa visual.
- Técnicas de storyboard y color script.
- Composición y flujo de la historia.
- Estrategias para un portafolio exitoso.
- Presentación y crítica de trabajos.
- Preparación para la carrera profesional.

La Bolsa de Empleo que realmente funciona

Conectamos a las mejores empresas de la industria con nuestros alumnos.

Estamos más que orgullosos de tener una Bolsa de Empleo y Prácticas con más de 1.400 empresas que buscan el talento profesional entre nuestros alumnos publicando cientos de ofertas en nuestra plataforma, pero estamos aún más orgullosos de poder ayudarte a encontrar tu primer empleo o a dar un paso más en tu empleo actual.


En Trazos encontrarás a un equipo de personas que vela por el acceso de nuestros alumnos al mundo laboral, ofreciendo orientación laboral, para elaborar tu CV o crear tu portfolio. Una plataforma donde te ayudamos a prepararte para tus futuras entrevistas de trabajo y que está totalmente adaptada a tus necesidades. Todo esto es la Bolsa de Empleo de Trazos.



TRAZOS

Cuesta San Vicente 4
28008 Madrid – ESPAÑA

Horario de 09:00 a 15:00 y de 16:00 a 22:00

 (+34) 91 215 90 20

 info@trazos.net