

TRAZOS



# Curso en Concept Art

Madrid / Online

# La Escuela Líder en Artes Digitales

Más de 30 años y 15.000 alumnos formados

En el sector de las Artes Digitales tener un título universitario no aporta nada, lo realmente importante en este tipo de profesiones creativas siempre ha sido la calidad de los Portfolios y Showreels. Por esta razón, en nuestra escuela continuamos apostado por el modelo Learning by Doing, en el que los alumnos aprenden mientras desarrollan distintos proyectos profesionales.

Gracias a esta metodología, a día de hoy, podemos afirmar que una gran parte de los profesionales que trabajan en esta industria comenzaron sus carreras en nuestra escuela.



## #1

Primera escuela

La escuela más prestigiosa en Artes Digitales

## +15.000

Alumnos satisfechos

Hemos formado a la mayor parte de profesionales

## +30

Años de Experiencia

Nuestra escuela comenzó en 1990 con Photoshop

## Nuestros Partners

Somos la escuela española con más certificaciones de fabricantes.



# Estudia en nuestro Campus de Madrid o en Online

Aprende con las mejores instalaciones del sector educativo o desde cualquier parte del mundo



GOBIERNO DE ESPAÑA

MINISTERIO DE EDUCACIÓN Y FORMACIÓN PROFESIONAL



## Aprende Online

Esta modalidad nos permite eliminar las barreras geográficas y ofrecer la calidad de nuestra formación a cualquier persona de habla hispana de cualquier parte del mundo. Además supone un importante ahorro económico al no pagar por nuestras instalaciones y de tiempo al eliminar los desplazamientos.

- Clases en directo
- Grabación de las clases
- Horarios America / Europa
- Comunidad Internacional
- Certificado Global

## Campus de Madrid

Nuestras instalaciones están situadas en un edificio en el centro de Madrid y cuentan con el equipamiento más potente del sector creativo. Esta ubicación privilegiada en la Plaza de España en Madrid te ofrece la oportunidad de disfrutar de todas las actividades culturales y de entretenimiento que solo una ciudad segura, hospitalaria y cosmopolita como Madrid puede ofrecerte.

- Más de 1.200 m2
- En el centro de Madrid
- Con el mejor equipamiento
- En plena Plaza de España
- Todos los servicios disponibles





# Presentación

Desarrolla un portfolio en Concept Art de calidad.

El Concept Art es una forma de ilustración utilizada para transmitir una idea visual de un diseño antes de que se produzca en la forma final del producto. Se usa habitualmente en el sector de películas, videojuegos, animación, y otros medios visuales. El objetivo de este Curso en Concept Art es que aprendas a crear representaciones que sirvan como guía para el aspecto visual y el estilo de los elementos en un proyecto.

Este Curso en Concept Art te capacitará en diseño de personajes, desde fundamentos como la documentación, hasta la creación de siluetas detalladas, y diseño de vestuario y props. Aprenderás a diseñar criaturas fantásticas y a realizar modelado orgánico y de superficies duras con Zbrush, culminando con el desarrollo de entornos que cuenten historias visualmente.

## Duración

5 Meses / 300 Horas

## Horarios


Mañana / Tarde

## Comienzos

Octubre / Marzo

## Campus

Madrid / Online



# Contenido

El contenido con el que desarrollarás tu lado más artístico.

## Módulo 1

### Diseño de Personajes

Este módulo se centra en el desarrollo y diseño de personajes para concept art, comenzando con la importancia de la documentación y las referencias. A través de una serie de ejercicios prácticos, los estudiantes aprenderán a crear thumbnails y siluetas efectivas, estudiarán la anatomía humana avanzada, diseño de ropa, armaduras, partes mecánicas y armas.

- Uso de documentación y referencias.
- Thumbnails y siluetas para diseño.
- Anatomía avanzada y proporciones.
- Diseño de ropa y armaduras.
- Técnicas de aplicación de color.
- Introducción al photobashing.

## Módulo 2

### Animales y Criaturas Fantásticas

Explorando el reino de lo imaginario, este módulo introduce a los estudiantes en el diseño de animales y criaturas fantásticas. Desde el estudio de la anatomía animal hasta la creación de seres mitológicos y exóticos, los participantes aprenderán a combinar elementos reales con fantasía para diseñar criaturas únicas y cubrirán técnicas para desarrollar texturas y pelajes.

- Documentación para criaturas fantásticas.
- Diseño de criaturas con thumbnails.
- Anatomía animal y exoanatomía.
- Texturas y detalles de superficie.
- Creación y aplicación de paletas de color.
- Técnicas de photobashing para criaturas.

## Módulo 3

### Escultura Digital con ZBrush

Este módulo sumerge a los estudiantes en el mundo del modelado orgánico utilizando Zbrush. Desde técnicas básicas de sculpting hasta dinámicas como dynamesh y polygroups, aprenderemos a modelar personajes y criaturas en 3D incluyendo sesiones de retopología, posado, y render final con Keyshot, complementando el proceso con técnicas de overpaint en Photoshop.

- Introducción a técnicas de sculpting.
- Uso de dynamesh y pinceles.
- Polygroups, subtools, y máscaras.
- Retopología y preparación de modelos.
- Renderizado con Keyshot.
- Overpaint para detalles finales.

## Módulo 4

### Diseño de Objetos y Escenarios

Focalizado en el diseño de objetos, vehículos y escenarios, este módulo enseña a los estudiantes cómo utilizar Zbrush para modelar elementos hardsurface. Se explorarán técnicas específicas como el uso de Zmodeler, Imm brushes, y live booleans para crear estructuras complejas y detalladas. Se enseñará el proceso de renderizado en Keyshot y sesiones de overpaint para realzar los detalles.

- Modelado hardsurface en Zbrush.
- Técnicas con Zmodeler e Imm brushes.
- Uso de live booleans para detalles.
- Renderizado de objetos en Keyshot.
- Integración de elementos en escenas.
- Overpaint para efectos finales.

## Módulo 5

### Concept Art Avanzado

Este módulo se enfoca en la creación de entornos artificiales y la narrativa visual a través del concept art. Los estudiantes aplicarán técnicas avanzadas de Zbrush para levantar terrenos y diseñar entornos complejos, utilizando herramientas como Nanomesh y Noise para añadir detalles y texturas. Se introducirán conceptos clave de narrativa visual, enseñando a los estudiantes a crear atmósferas.


- Diseño avanzado de entornos en Zbrush.
- Técnicas para texturas y terrenos.
- Creación de atmósferas con Keyshot.
- Principios de narrativa visual en entornos.
- Uso de color y luz para ambientación.
- Preparación de portafolios de concept art.

# La Bolsa de Empleo que realmente funciona

Conectamos a las mejores empresas de la industria con nuestros alumnos.

Estamos más que orgullosos de tener una Bolsa de Empleo y Prácticas con más de 1.400 empresas que buscan el talento profesional entre nuestros alumnos publicando cientos de ofertas en nuestra plataforma, pero estamos aún más orgullosos de poder ayudarte a encontrar tu primer empleo o a dar un paso más en tu empleo actual.


En Trazos encontrarás a un equipo de personas que vela por el acceso de nuestros alumnos al mundo laboral, ofreciendo orientación laboral, para elaborar tu CV o crear tu portfolio. Una plataforma donde te ayudamos a prepararte para tus futuras entrevistas de trabajo y que está totalmente adaptada a tus necesidades. Todo esto es la Bolsa de Empleo de Trazos.



# TRAZOS

Cuesta San Vicente 4  
28008 Madrid – ESPAÑA

Horario de 09:00 a 15:00 y de 16:00 a 22:00

 (+34) 91 215 90 20

 [info@trazos.net](mailto:info@trazos.net)